

um  
novo olhar  
para as  
manicures

Cartilha de

# Cuidados com Equipamentos para Manicures





# EXPEDIENTE

Publicação da Disciplina de Projetos Integrados dos Cursos de Enfermagem, Design e Serviço Social do UniFOA.

## **Coordenação do Projeto:**

Enfermagem - ALINE VIVIANE DE OLIVERIA

Design - PATRICIA SOARES ROCHA ALVES

Serviço Social - DANIELE RIBEIRO DO VAL DE OLIVEIRA LIMA SANTA BARBARA

## **Discentes do curso de Design:**

### **Desenvolvimento de Identidade Visual**

Alice Oliveira Romão

Edriene Aguiar Oliveira

João Lucas Mendes

Sarah Cristina Pacheco da Silva

Ísis Garret

## **Produção Gráfica e Diagramação**

Jéssica Alves de Oliveira

Kauan Gomes Faria

Thamires Ferreira Elói

Pedro Henrique Pereira Isaias



um novo olhar  
para as  
manicures

### Discentes do curso de Enfermagem:

AMANDA PÂMELLA ELIAS

ANA CAROLINA BRUM BALBI

ANA KAROLYNE MOTA DO VALE

ANA LÚCIA ALVES NOGUEIRA

ANA PAULA DA SILVA ALVES COSTA

ANDRESSA CORDEIRO LIMA

ANNA JÚLIA CARVALHO DE FARIA SOUZA

ANTÔNIO JOEL DE ALMEIDA

BARBARA CRISTINA

BÁRBARA LEONE PEIXOTO DE ALMEIDA

BRENDA DE ALMEIDA

BRENDA ESPOSTI SOARES

BRENNER ARAÚJO DA SILVA

CAÍK DOS SANTOS OLIVEIRA

CAMILY NEVES DE AZEVEDO

CAUANNE DE ALMEIDA BATISTA

CLEICIELE SILVERIO FREITAS

DÉBORA PEREIRA MONTEIRO

DJANIRA DE FÁTIMA FARIA CHAVES

DRIELLY DE OLIVEIRA SOARES

PATRICIO DIAS GERHARDT

ELIZABETH DA SILVA LOPES PESSÔA

FABIANA DOS SANTOS

FERNANDA DA SILVA

GABRIEL HENRIQUE RODRIGUES FAGUNDES

GABRIELI AMORIM DE SOUZA

GABRIELY DELGADO RIBEIRO

GABRIELY RAPOSO DE

GABRYELL RUFINO DOS REIS

GUSTAVO FELIPE DA SILVA

GUSTAVO LUIS GOMES DA SILVA

HADASSA NIELLY SPACOSKI DA SILVA DOS SANTOS

HELEN CAROLAINE DE SOUZA BATISTA

HÍGOR WILLYS SANTOS

HYASMIM CIONI NASSER DE JESUS

IOLANDA DE FATIMA DUARTE NOVAIS

ISABELLE ALVES LORENZETO

JADY BARCELOS DE SOUZA

JEAN MARCUS SILVA RANGEL PINHEIRO

JESSICA VICKTORIO RAMOS SILVERIO

JOÃO RAFAEL LOPES

KAMILLY FARIAS

KTHELLEN CRISTINA DE JESUS SANTIAGO

LAIZA AMORIM SOARES

LAIZA CARVALHO

LARISSA AMORIM SOARES

LARISSA FREITAS DE

LEONARDO EUGENIO ALVES

LEONARDO MACIEL CRISTINO

LUANA IONÁ DIAS DO PRADO

LUDMILA VALIM MAIELO

LUIZA MUNIZ BARROS

LUMA RIBEIRO DE ASSIS

MAINA LAIS PIRES SANTANA

MARCELA DE OLIVEIRA ANDRADE

MARIA EDUARDA BARBIER DE PAULA FLORIANO

MARIANA DE OLIVEIRA ALVES PESSANHA

MARIANA GOMES DE ARAUJO DIAS MORAES SIMÕES

MARÍLIA ALVES TEIXEIRA DE ALMEIDA

MAYZA FONSECA SOUZA DE OLIVEIRA GOMES

MILENA DOS SANTOS BENEVENUTO

NAIRA CRISTINA JANUARIO

PÂMELLA DÂNDARA DA SILVA BARBOSA

PÂMELLA MONTINE SOUZA MARTINS AMARAL  
FERREIRA

PAULO DIAS DE OLIVEIRA

RAFAELLA TEIXEIRA BISPO

SÂMELA DE ANDRADE MATEUS

SOPHIA LEONE AMORIM DE MESQUITA

STÉFANI FURTADO DO

TAMARA REGINA AGENOR PINTO

THAYS ELISABETH MORAIS DELGADO

KAUÃ DA SILVA PEREIRA

VINÍCIUS RODRIGUES ESCOBAR

VITÓRIA MONTEIRO TOLEDO DE LIMA


WILLIAN JOSÉ DE PAULA DA

YASMIN ANDRADE DE AZEVÊDO

YURI DE ARAUJO IONES

# Bem-vinda ao seu Guia de Saúde e Segurança no Salão de Beleza!

Manicures são profissionais essenciais para a beleza e bem-estar de muitas pessoas. Para garantir a segurança e a satisfação dos seus clientes, é crucial seguir práticas rigorosas de higiene e manutenção dos seus equipamentos. Esta cartilha irá guiá-la nas melhores práticas para cuidar dos seus instrumentos de trabalho, assegurando um ambiente seguro e saudável para todos.



# 1. Higienização dos Equipamentos

## **a) Ferramentas Metálicas:**

### **Desinfecção e Esterilização:**

Após cada uso, lave com água e sabão para remover resíduos.


Enxágue bem e seque com um pano limpo.

Coloque em uma solução desinfetante adequada (álcool 70%, solução de hipoclorito ou outro desinfetante aprovado).

Esterilize em autoclave ou esterilizador químico, seguindo as recomendações do fabricante.

### **Armazenamento:**

Guarde em um recipiente fechado e limpo até o próximo uso.



# 1. Higienização dos Equipamentos

## ***b) Lixas e Palitos de Madeira:***

### **Uso único:**

Estes itens devem ser descartáveis. Utilize uma nova lixa e um novo palito para cada cliente.


## ***c) Escovas de Unha:***

### **Limpeza Diária**

Lave com água e sabão.

Desinfete com álcool 70% ou solução apropriada.

Deixe secar completamente antes de guardar.



# 2. Manutenção dos Equipamentos

## **a) Alicates e Tesouras:**

### **Afiação Regular:**

Mantenha os alicates e tesouras afiados para um corte preciso e seguro.

Verifique a necessidade de afiação mensalmente ou conforme o uso.

### **Inspeção de Danos:**

Examine regularmente para identificar desgastes, rachaduras ou danos.

Substitua imediatamente se houver qualquer defeito.

## **b) Motor de Lixa Elétrica:**

### **Limpeza:**

Limpe a superfície após cada uso com um pano desinfetante.

Verifique e limpe os filtros periodicamente para evitar o acúmulo de poeira.

### **Manutenção Técnica:**

Faça a manutenção preventiva conforme as instruções do fabricante.

Procure assistência técnica autorizada para reparos.

# 3. Cuidados Pessoais e Ambientais

## **a) Higiene das Mãos:**

### **Lavagem das Mãos:**

Lave as mãos antes e depois de cada atendimento. Utilize sabonete antisséptico e seque com toalhas de papel descartáveis.

### **Uso de Luvas:**

Utilize luvas descartáveis para cada procedimento, substituindo-as entre os clientes.



## **b) Ambiente de Trabalho:**

### **Limpeza do Espaço:**

Mantenha a área de trabalho limpa e organizada. Limpe e desinfete todas as superfícies e equipamentos entre atendimentos.


### **Ventilação:**

Assegure-se de que o ambiente seja bem ventilado para evitar a inalação de produtos químicos.





# 4. Capacitação e Atualização



## **Treinamento:**

Participe de cursos e treinamentos sobre novas técnicas e atualizações de higiene e segurança.

Mantenha-se informada sobre as normas sanitárias vigentes.

## **Certificação:**

Certifique-se de que todas as suas práticas estejam de acordo com as regulamentações da vigilância sanitária local.

Seguir estas diretrizes não apenas protege você e seus clientes, mas também eleva o padrão de qualidade do seu serviço. Um ambiente seguro e higienizado é a chave para o sucesso e a fidelização de sua clientela.

**Cuide bem dos seus equipamentos,  
e eles cuidarão bem de você e dos  
seus clientes!**