

um
novo olhar
para as
manicures


Cartilha de

Cuidados com Equipamentos para Manicures



Bem-vinda ao seu Guia de Saúde e Segurança no Salão de Beleza!

Manicures são profissionais essenciais para a beleza e bem-estar de muitas pessoas. Para garantir a segurança e a satisfação dos seus clientes, é crucial seguir práticas rigorosas de higiene e manutenção dos seus equipamentos. Esta cartilha irá guiá-la nas melhores práticas para cuidar dos seus instrumentos de trabalho, assegurando um ambiente seguro e saudável para todos.



1. Higienização dos Equipamentos

a) Ferramentas Metálicas:

Desinfecção e Esterilização:

Após cada uso, lave com água e sabão para remover resíduos.


Enxágue bem e seque com um pano limpo.

Coloque em uma solução desinfetante adequada (álcool 70%, solução de hipoclorito ou outro desinfetante aprovado).

Esterilize em autoclave ou esterilizador químico, seguindo as recomendações do fabricante.

Armazenamento:

Guarde em um recipiente fechado e limpo até o próximo uso.



1. Higienização dos Equipamentos

b) Lixas e Palitos de Madeira:

Uso único:

Estes itens devem ser descartáveis. Utilize uma nova lixa e um novo palito para cada cliente.


c) Escovas de Unha:

Limpeza Diária

Lave com água e sabão.

Desinfete com álcool 70% ou solução apropriada.

Deixe secar completamente antes de guardar.



2. Manutenção dos Equipamentos

a) Alicates e Tesouras:

Afiação Regular:

Mantenha os alicates e tesouras afiados para um corte preciso e seguro.

Verifique a necessidade de afiação mensalmente ou conforme o uso.

Inspeção de Danos:

Examine regularmente para identificar desgastes, rachaduras ou danos.

Substitua imediatamente se houver qualquer defeito.

b) Motor de Lixa Elétrica:

Limpeza:

Limpe a superfície após cada uso com um pano desinfetante.

Verifique e limpe os filtros periodicamente para evitar o acúmulo de poeira.

Manutenção Técnica:

Faça a manutenção preventiva conforme as instruções do fabricante.

Procure assistência técnica autorizada para reparos.

3. Cuidados Pessoais e Ambientais

a) Higiene das Mãos:

Lavagem das Mãos:

Lave as mãos antes e depois de cada atendimento. Utilize sabonete antisséptico e seque com toalhas de papel descartáveis.

Uso de Luvas:

Utilize luvas descartáveis para cada procedimento, substituindo-as entre os clientes.



b) Ambiente de Trabalho:

Limpeza do Espaço:

Mantenha a área de trabalho limpa e organizada. Limpe e desinfete todas as superfícies e equipamentos entre atendimentos.

Ventilação:

Assegure-se de que o ambiente seja bem ventilado para evitar a inalação de produtos químicos.



4. Capacitação e Atualização



Treinamento:

Participe de cursos e treinamentos sobre novas técnicas e atualizações de higiene e segurança.

Mantenha-se informada sobre as normas sanitárias vigentes.

Certificação:

Certifique-se de que todas as suas práticas estejam de acordo com as regulamentações da vigilância sanitária local.

Seguir estas diretrizes não apenas protege você e seus clientes, mas também eleva o padrão de qualidade do seu serviço. Um ambiente seguro e higienizado é a chave para o sucesso e a fidelização de sua clientela.

**Cuide bem dos seus equipamentos,
e eles cuidarão bem de você e dos
seus clientes!**