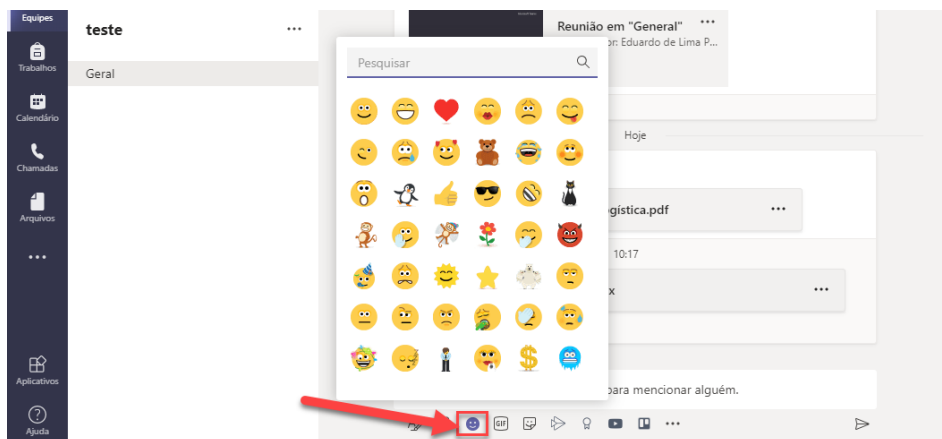


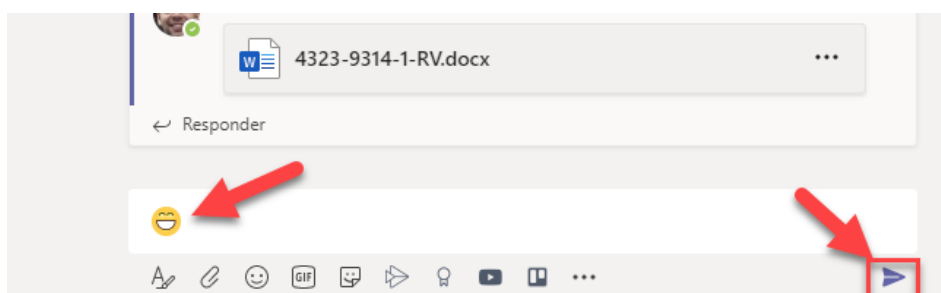
## Como usar os emoticons e gif no TEAMS?

***Temos um vídeo para este passo a passo, caso queira acessar [clique aqui](#)***

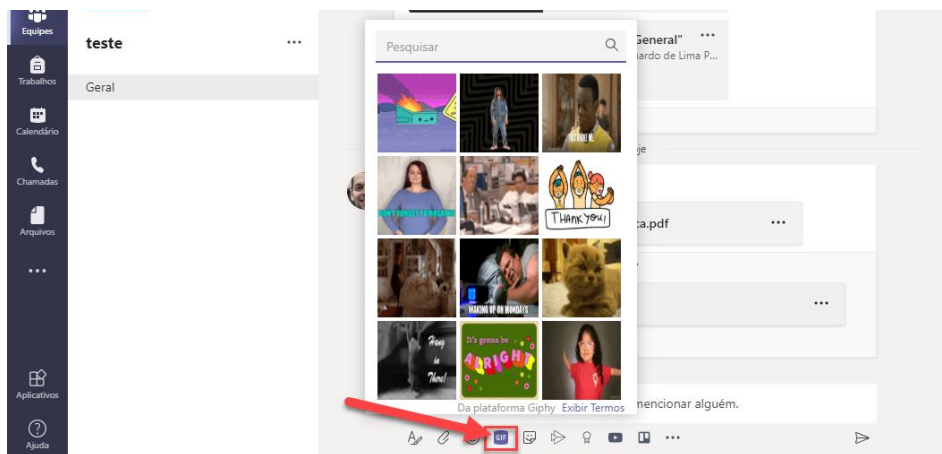
1. Acesse o chat ou a equipe que você deseja enviar o emoticon ou gif.
2. Acesse a conversa e clique no ícone 😊 para enviar emoticon, conforme a figura abaixo.



3. Escolha o emoticon que deseja enviar e clique no ícone ➤



4. Acesse a conversa e clique no ícone 📺 para enviar gifs, conforme a figura a seguir.



5. Escolha o gif que deseja enviar e clique no ícone ➤

