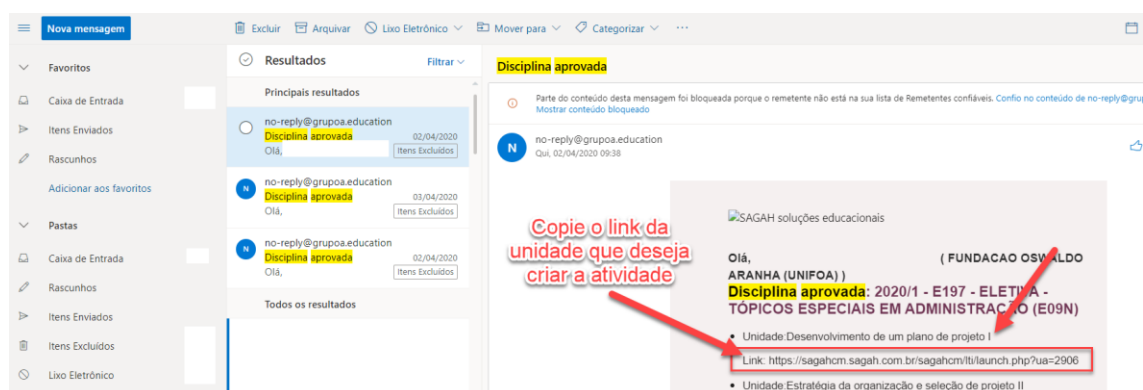


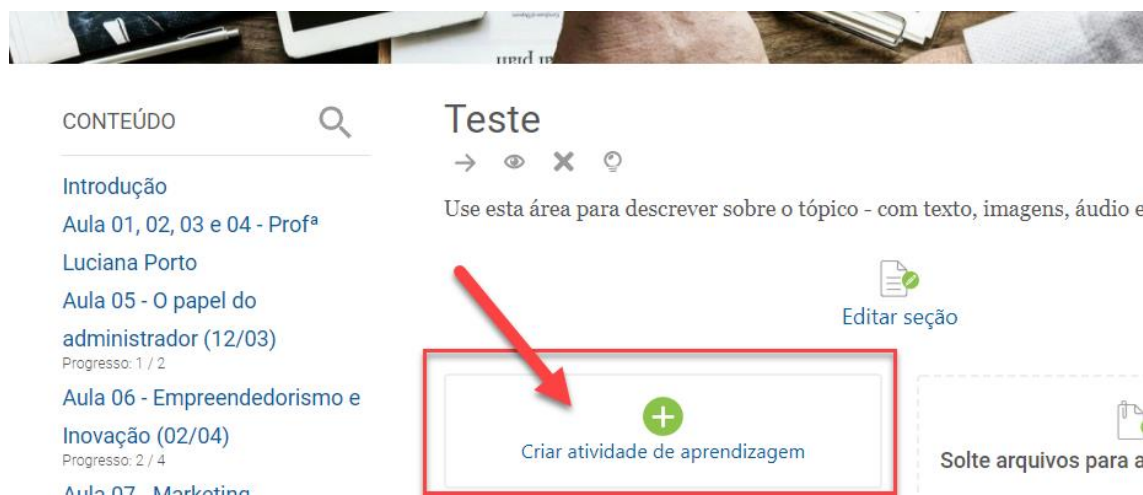
## Como colocar uma atividade do SAGAH no AVA?

**Temos um vídeo para este passo a passo, caso queira acessar [clique aqui](#)**

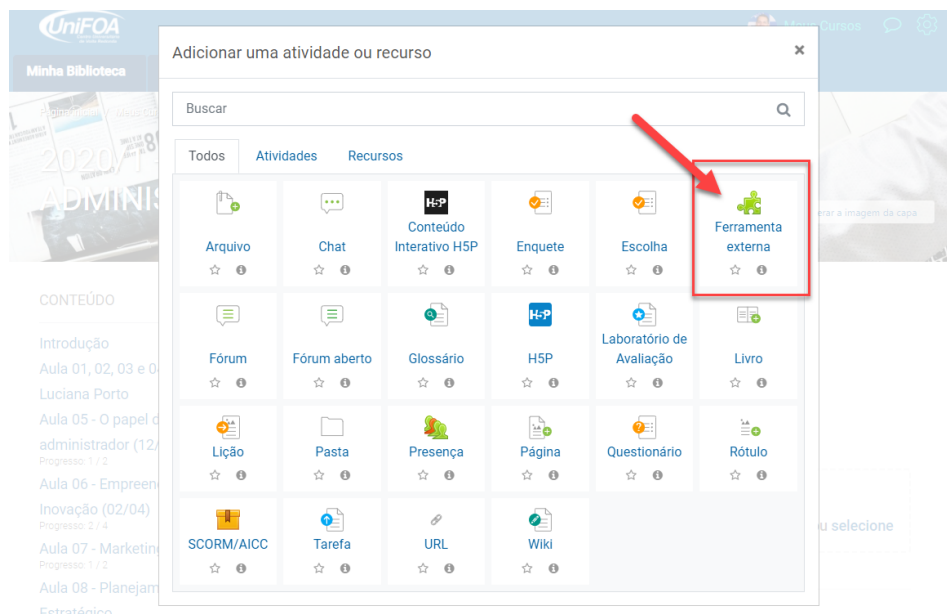
1. Para solicitar as unidades de aprendizagem do SAGAH, siga o tutorial disponível neste [link](#). Neste tutorial apresentaremos apenas como colocar o link dos conteúdos aprovados do SAGAH, enviados para o e-mail. Se você ainda não usou o Sagah ou não sabe utilizar, assista o tutorial indicado no [link](#).
2. Após a etapa anterior, acesse o e-mail das unidades aprovadas para a disciplina e copie o link da unidade que deseja criar a atividade. Conforme abaixo.



3. Vá para o AVA na seção ou aula que deseja criar a atividade. “Clique em Criar atividade de aprendizagem”, conforme abaixo.



4. Clique em “Ferramenta externa”



5. Coloque um nome na atividade e cole o link em “URL da ferramenta”

 Adicionando um(a) novo(a) Ferramenta externa em Teste

**Nome da atividade** \* Necessários

Desenvolvimento de um plano **1º Passo**

**Ferramenta pré-configurada**

Automático, com base na URL da ferramenta ?

**URL da ferramenta** ?

<https://sagahcm.sagah.com.br/sagahcm/lti/launch.php?ua=2906> **2º Passo**

 Configuração da ferramenta não encontrada para esta URL.

Mostrar mais ...

Salvar e voltar ao curso    Salvar e mostrar    Cancelar

6. Escolha a pontuação da atividade em “Nota”, conforme a figura a seguir.



Adicionando um(a) novo(a) Ferramenta externa em Teste

Nome da atividade ↗ Necessária  
 Desenvolvimento de um plano

Ferramenta pré-configurada  
 Automático, com base na URL da ferramenta + ×

URL da ferramenta ?  
 https://sagahcm.sagah.com.br/sagahcm/lti/launch.php?ua=2906  
 ⚠ Configuração da ferramenta não encontrada para esta URL.

Mostrar mais ...  
 Salvar e voltar ao curso Salvar e mostrar Cancelar

**Privacidade**  
 Nota  
 Nota  
 Tipo Pontos  
 Nota máxima 100

7. Por fim clique em “Salvar e voltar ao curso”

Automático, com base na URL da ferramenta + ×

URL da ferramenta ?  
 https://sagahcm.sagah.com.br/sagahcm/lti/launch.php?ua=2906  
 ⚠ Configuração da ferramenta não encontrada para esta URL.

Mostrar mais ...  
 Salvar e voltar ao curso Salvar e mostrar Cancelar

8. Pronto! A unidade já está disponível para os seus alunos.

CONTEÚDO

**Teste**  
 → 👁 ✕ 🔔  
 Use esta área para descrever sobre o tópico - com texto, imagens, áudio e vídeo.

Luciana Porto  
 Aula 05 - O papel do administrador (12/03)  
 Progresso: 1 / 2

**Aula 06 - Empreendedorismo e Inovação (02/04)**  
 Progresso: 2 / 4

Aula 07 - Marketing  
 Progresso: 1 / 2

Aula 08 - Planejamento Estratégico  
 Progresso: 1 / 3

FERRAMENTA EXTERNA  
 Desenvolvimento de um plano ✓